

データヘルス計画 第2期計画書

最終更新日：平成 30 年 11 月 28 日

千葉トヨタ健康保険組合

STEP 1-1 基本情報

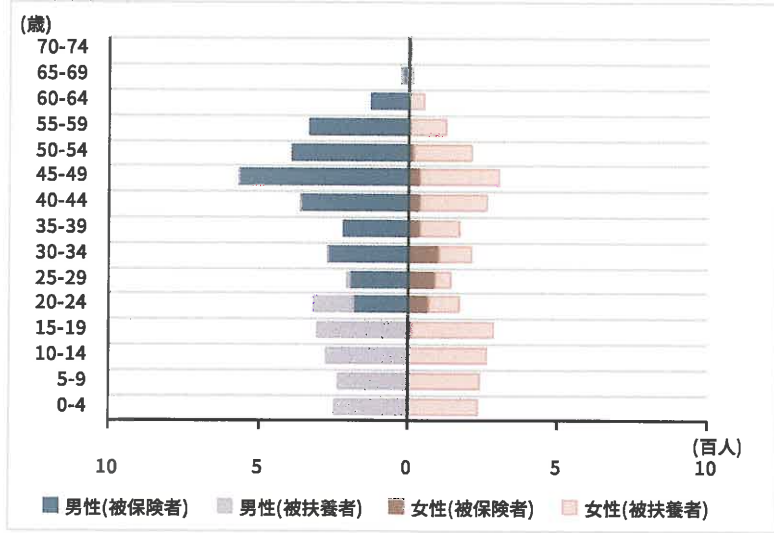
組合コード	44269		
組合名称	千葉トヨタ健康保険組合		
形態	単一		
業種	飲食料品以外の小売業		
	平成30年度見込み	平成31年度見込み	平成32年度見込み
被保険者数	3,130名	-名	-名
* 平均年齢は 特例退職被保 険者を除く	男性86.5% (平均年齢43.7歳) * 女性13.5% (平均年齢33.1歳) *	男性-% (平均年齢-歳) * 女性-% (平均年齢-歳) *	男性-% (平均年齢-歳) * 女性-% (平均年齢-歳) *
特例退職被保 険者数	0名	-名	-名
加入者数	6,669名	-名	-名
適用事業所数	7カ所	-カ所	-カ所
対象となる拠点 数	0カ所	-カ所	-カ所
保険料率 *調整を含む	98% ₀₀	-% ₀₀	-% ₀₀

		健康保険組合と事業主側の医療専門職					
		平成30年度見込み		平成31年度見込み		平成32年度見込み	
		常勤(人)	非常勤(人)	常勤(人)	非常勤(人)	常勤(人)	非常勤(人)
健保組合	顧問医	0	0	-	-	-	-
	保健師等	0	0	-	-	-	-
事業主	産業医	0	0	-	-	-	-
	保健師等	0	0	-	-	-	-

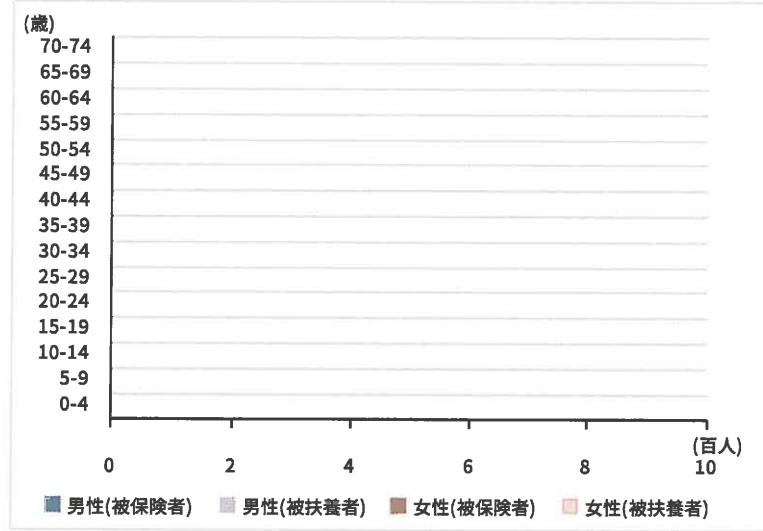
		第2期における基礎数値	
特定健康診査実施率 (特定健康診査実施者数÷ 特定健康診査対象者数)	全体	2,180 / 2,793 = 78.1 %	
	被保険者	1,867 / 1,887 = 98.9 %	
	被扶養者	313 / 906 = 34.5 %	
特定保健指導実施率 (特定保健指導実施者数÷ 特定保健指導対象者数)	全体	71 / 569 = 12.5 %	
	被保険者	71 / 545 = 13.0 %	
	被扶養者	0 / 24 = 0.0 %	

		平成30年度見込み		平成31年度見込み		平成32年度見込み	
		予算額(千円)	被保険者一人 当たり金額 (円)	予算額(千円)	被保険者一人 当たり金額 (円)	予算額(千円)	被保険者一人 当たり金額 (円)
保健事業費	特定健康診査事業費	640	204	-	-	-	-
	特定保健指導事業費	3,143	1,004	-	-	-	-
	保健指導宣伝費	301	96	-	-	-	-
	疾病予防費	37,182	11,879	-	-	-	-
	体育奨励費	0	0	-	-	-	-
	直営保養所費	0	0	-	-	-	-
	その他	286	91	-	-	-	-
	小計 …a	41,552	13,275	0	-	0	-
経常支出合計 …b	1,847,784	590,346	-	-	-	-	
a/b×100 (%)	2.25		-	-	-	-	


平成30年度見込み



平成31年度見込み



平成32年度見込み



男性（被保険者）

平成30年度見込み				平成31年度見込み				平成32年度見込み			
0～4	0人	5～9	0人	0～4	-人	5～9	-人	0～4	-人	5～9	-人
10～14	0人	15～19	0人	10～14	-人	15～19	-人	10～14	-人	15～19	-人
20～24	183人	25～29	196人	20～24	-人	25～29	-人	20～24	-人	25～29	-人
30～34	269人	35～39	219人	30～34	-人	35～39	-人	30～34	-人	35～39	-人
40～44	360人	45～49	571人	40～44	-人	45～49	-人	40～44	-人	45～49	-人
50～54	389人	55～59	331人	50～54	-人	55～59	-人	50～54	-人	55～59	-人
60～64	128人	65～69	24人	60～64	-人	65～69	-人	60～64	-人	65～69	-人
70～74	0人			70～74	-人			70～74	-人		

女性（被保険者）

平成30年度見込み				平成31年度見込み				平成32年度見込み			
0～4	0人	5～9	0人	0～4	-人	5～9	-人	0～4	-人	5～9	-人
10～14	0人	15～19	9人	10～14	-人	15～19	-人	10～14	-人	15～19	-人
20～24	71人	25～29	91人	20～24	-人	25～29	-人	20～24	-人	25～29	-人
30～34	101人	35～39	38人	30～34	-人	35～39	-人	30～34	-人	35～39	-人
40～44	41人	45～49	41人	40～44	-人	45～49	-人	40～44	-人	45～49	-人
50～54	16人	55～59	6人	50～54	-人	55～59	-人	50～54	-人	55～59	-人
60～64	2人	65～69	0人	60～64	-人	65～69	-人	60～64	-人	65～69	-人
70～74	0人			70～74	-人			70～74	-人		

男性（被扶養者）

平成30年度見込み				平成31年度見込み				平成32年度見込み			
0～4	250人	5～9	235人	0～4	-人	5～9	-人	0～4	-人	5～9	-人
10～14	277人	15～19	305人	10～14	-人	15～19	-人	10～14	-人	15～19	-人
20～24	132人	25～29	11人	20～24	-人	25～29	-人	20～24	-人	25～29	-人
30～34	1人	35～39	0人	30～34	-人	35～39	-人	30～34	-人	35～39	-人
40～44	1人	45～49	1人	40～44	-人	45～49	-人	40～44	-人	45～49	-人
50～54	0人	55～59	0人	50～54	-人	55～59	-人	50～54	-人	55～59	-人
60～64	0人	65～69	1人	60～64	-人	65～69	-人	60～64	-人	65～69	-人
70～74	0人			70～74	-人			70～74	-人		

女性（被扶養者）

平成30年度見込み				平成31年度見込み				平成32年度見込み			
0～4	236人	5～9	240人	0～4	-人	5～9	-人	0～4	-人	5～9	-人
10～14	264人	15～19	275人	10～14	-人	15～19	-人	10～14	-人	15～19	-人
20～24	103人	25～29	53人	20～24	-人	25～29	-人	20～24	-人	25～29	-人
30～34	112人	35～39	131人	30～34	-人	35～39	-人	30～34	-人	35～39	-人
40～44	224人	45～49	265人	40～44	-人	45～49	-人	40～44	-人	45～49	-人
50～54	193人	55～59	122人	50～54	-人	55～59	-人	50～54	-人	55～59	-人
60～64	49人	65～69	14人	60～64	-人	65～69	-人	60～64	-人	65～69	-人
70～74	8人			70～74	-人			70～74	-人		

基本情報から見える特徴

・被保険者数3,130人、加入者数6,669人と比較的小規模な健保組合。・業種は、自動車の小売を主に、修理、リース、保険代理店など多岐に亘っている。また被保険者の職種としても、営業、エンジニア、事務、配送、接客など多岐に亘っている。・組合は、被保険者全体のうち86.5%が男性であり、女性の割合が低い傾向にある。また、平均年齢は40歳を超えやや高い。

・現時点における加入者構成では、45歳～49歳の被保険者が最も高く、次いで40歳～44歳、続いて、50歳代前半となっており、近年中に医療費が増大していくリスクがあります。・扶養率は1.23と健保平均の0.84と比べて高い。